

2022학년도 CUP학습능력테스트

LMS에서의 응시방법 안내(학생용)



2022년 1월 28일

부산가톨릭대학교 교수학습개발센터

■ PC에서의 응시 방법

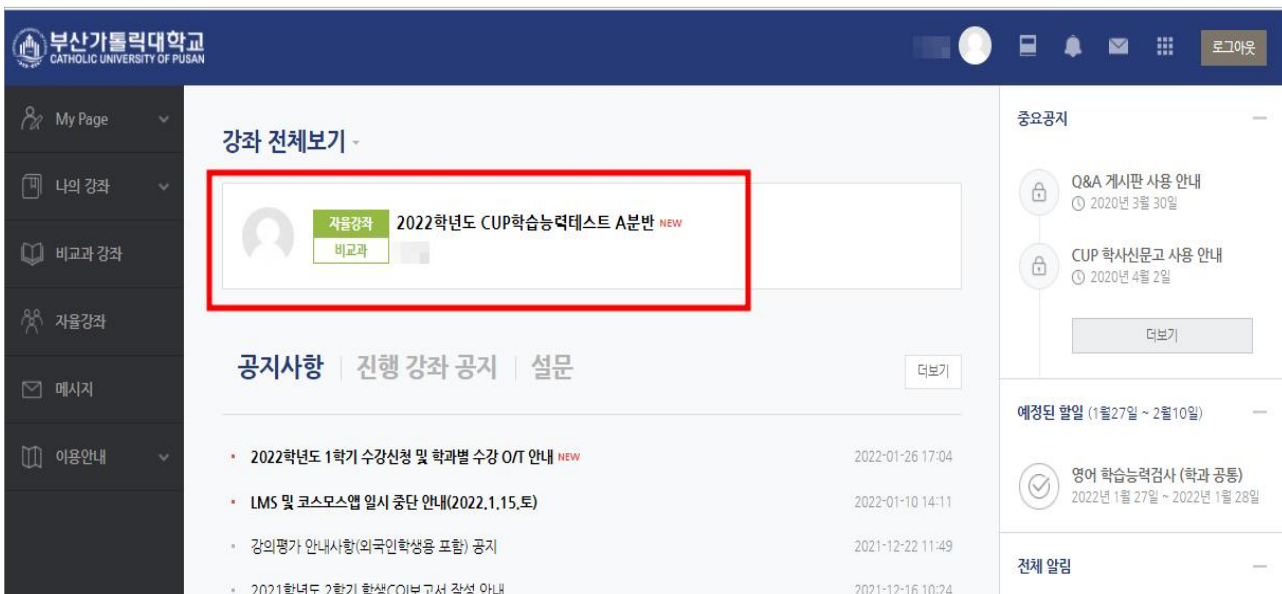
1. 부산가톨릭대학교 LMS에 로그인

- URL: <https://lms.cup.ac.kr>
- ID/PW: 종합정보시스템 계정과 동일(문의 ☎ 학과사무실)
- 최적화 웹브라우저: 크롬



2. 학과별 검사실로 입장

- 강좌 전체보기 분반 클릭 또는 분반별 하단 링크 클릭



3. 문제 풀이: 1차시

- 개요 및 온라인시험 유의사항 확인

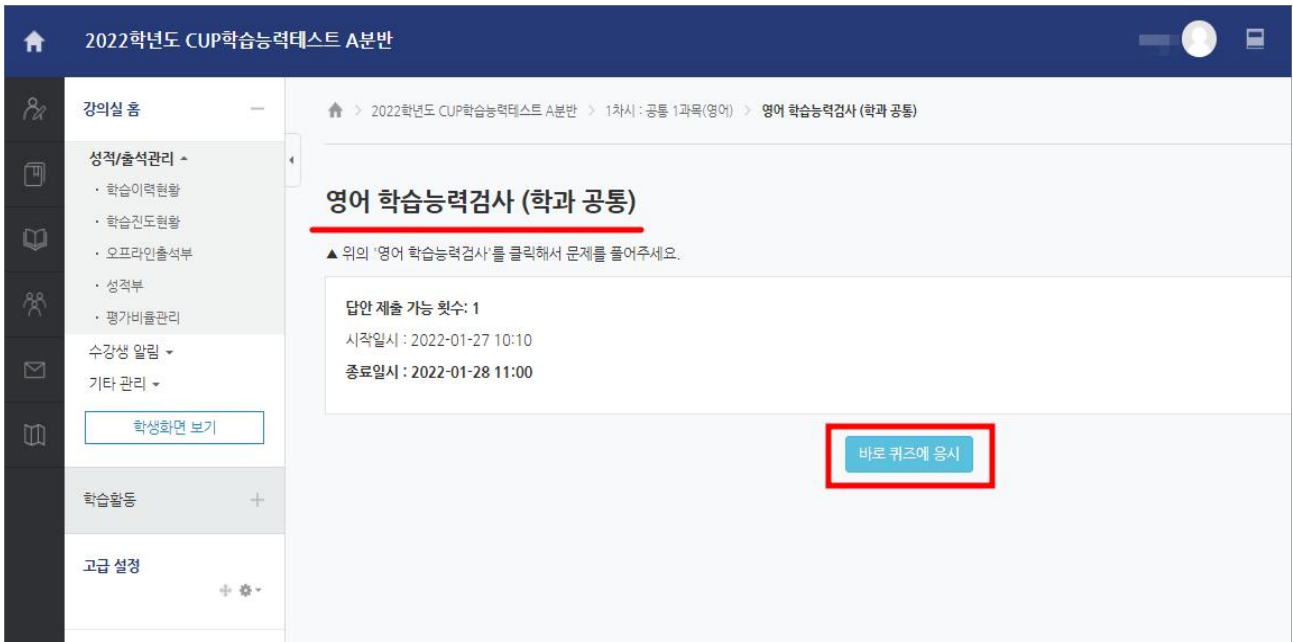


- 1차시 문제 풀이 : 영어 1과목

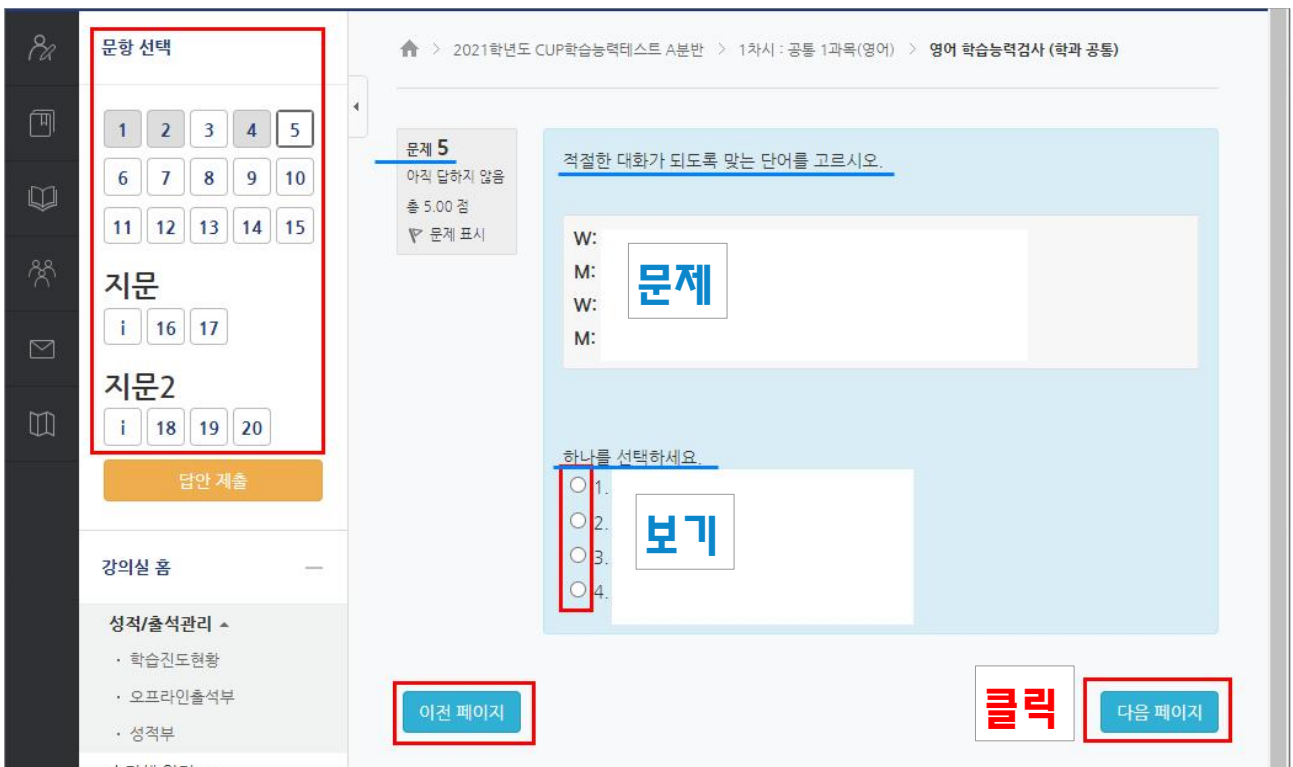
- 하단의 주제 별 학습 활동의 1차시 문제 클릭



- 과목별 문제 풀이 세부내용 : 예시) 영어
 - 교과별 바로 퀴즈에 응시 클릭



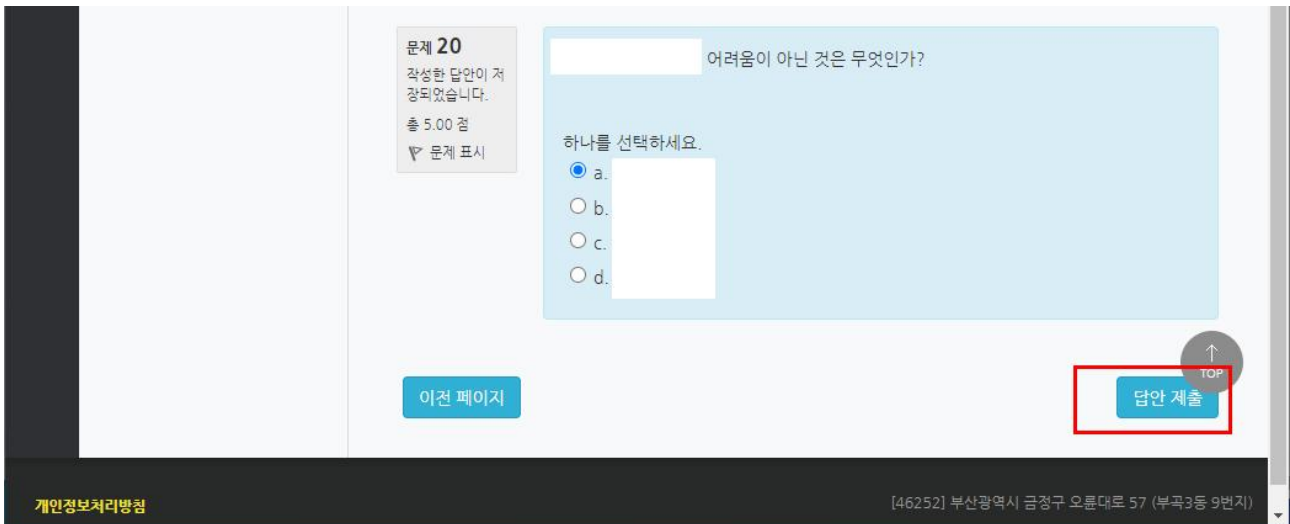
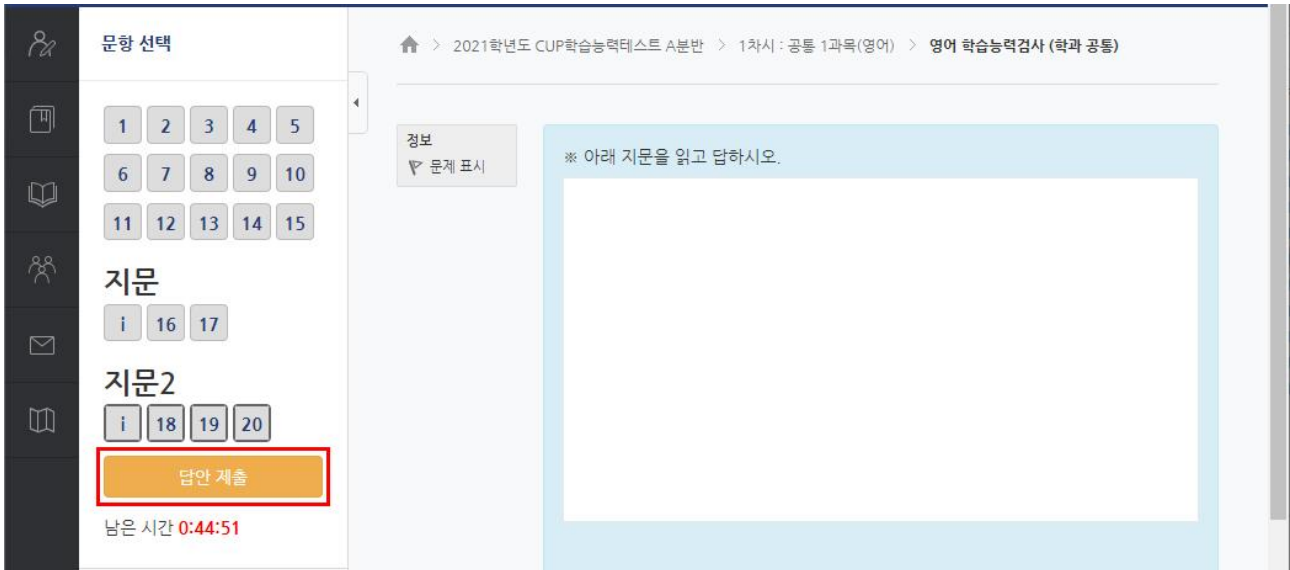
- 20문항 풀이 : 문제에 맞는 보기를 선택하고 다음 페이지를 클릭



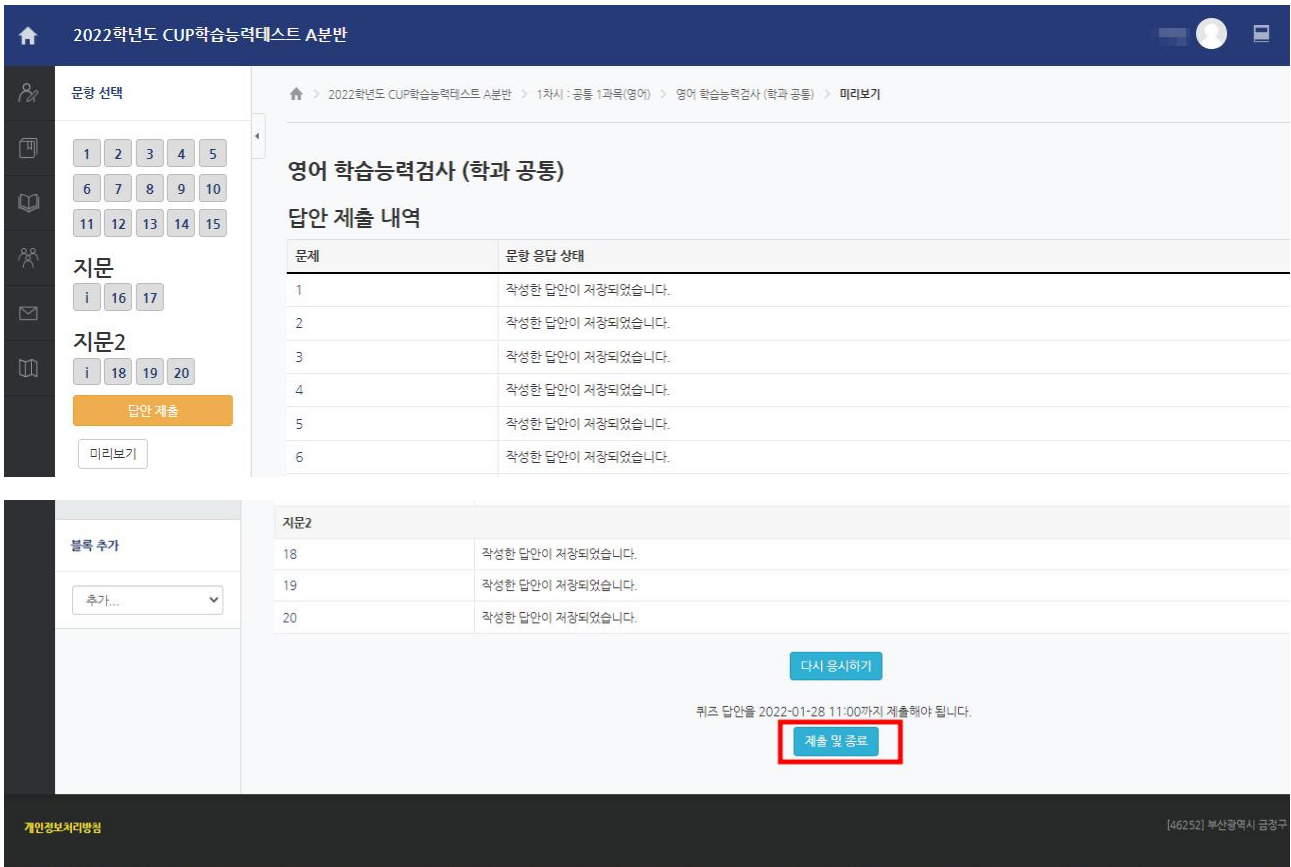
- ※ 다음 페이지 클릭 : 폰 문항을 자동 저장하며, 다음 문항으로 이동
- ※ 이전 페이지 클릭 : 이전 문항으로 가기
- ※ 문항 자유 이동 : 왼쪽의 빨간 박스의 1~20번 선택 클릭
- ※ 문항 풀이여부 확인 : 왼쪽의 빨간 박스의 회색은(1, 2, 4번 문항) 풀이 완료, 흰색은 풀이 미완료

4. 답안 제출: 1차시

- ‘답안 제출’ 클릭 : 20개 문항을 다 푼 후 **답안 제출** 클릭(왼쪽 중앙 또는 우측 하단)

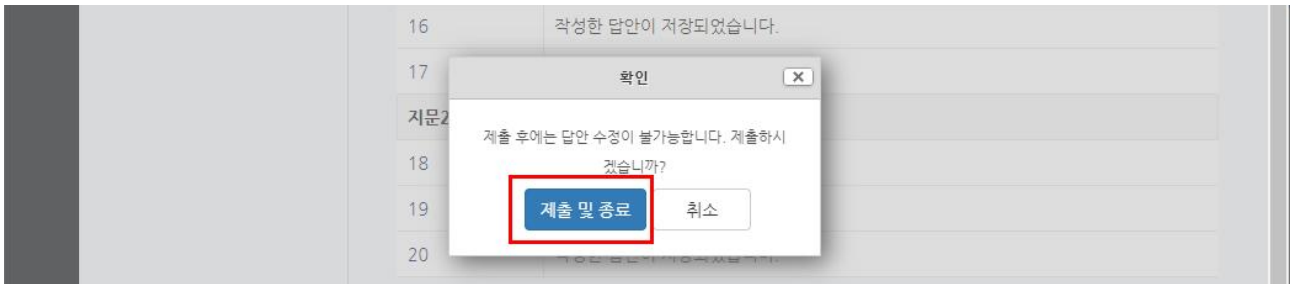


- ‘제출 및 종료’ 클릭 : ‘답안 제출’ 후 화면 하단의 **제출 및 종료** 클릭



※ 다시 응시하기 : 문항의 답을 변경하기 위한 버튼으로 클릭시 끝 문항으로 이동함

- **확인 메시지 박스의 ‘제출 및 종료’** 클릭



※ 확인 메시지 박스의 ‘제출 및 종료’를 클릭하면 최종 제출이 되고, 이후로는 해당 교과의 **답 변경이 불가함**(∵ 답안 제출 가능 횟수 설정: 1회)

5. 로그아웃: 1차시

- 로그아웃 : 1차시 제출(종료) 후 **로그아웃** 클릭



6. 로그인: 2차시

- 2차시 응시시간 내에 로그인
- 반드시 1차시 로그아웃하고 2차시 응시할 때 새로 로그인해야 함

7. 문제 풀이: 2차시

- 2차시 문제 풀이 : 학과별 선택 1과목
 - 하단의 주제 별 학습 활동의 2차시(택일 1과목) 문제 클릭



- 앞의 3.문제풀이~4.답안제출을 반복하여 2차시 과목을 응시함

8. LMS에서 로그아웃

- 로그아웃 및 창 닫기 : 2과목 제출(종료) 후 로그아웃 및 창 닫기 클릭



- 동시접속자가 급격하게 늘어날 경우 시험 응시 중에 네트워크 접속 장애 등이 발생할 수 있으니 시험 종료(제출) 후 반드시 바로 로그아웃해 주세요.



■ Mobile에서의 응시 방법

※ 검사는 LAN선이 연결된 PC에서 응시할 것을 권장합니다. 모바일에서 검사가 가능하지만 무선 연결이 끊어지면 응시 도중 문제가 발생할 수 있습니다.

※ 위의 유의사항에도 불구하고 PC 사용이 어려운 응시자를 위한 모바일에서의 응시 방법입니다.


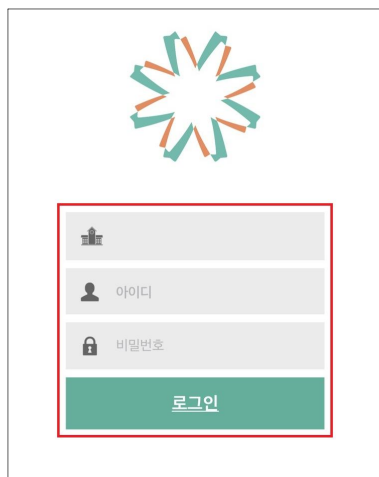
1. '코스모스' 앱 설치

- Play 스토어 또는 App Store에서 '코스모스' 앱 설치하고 열기



2. '코스모스' 앱에 로그인

- 대학: '부산가톨릭대학교'를 선택
- ID/PW: 종합정보시스템 계정과 동일(문의 ☎ 학과사무실)



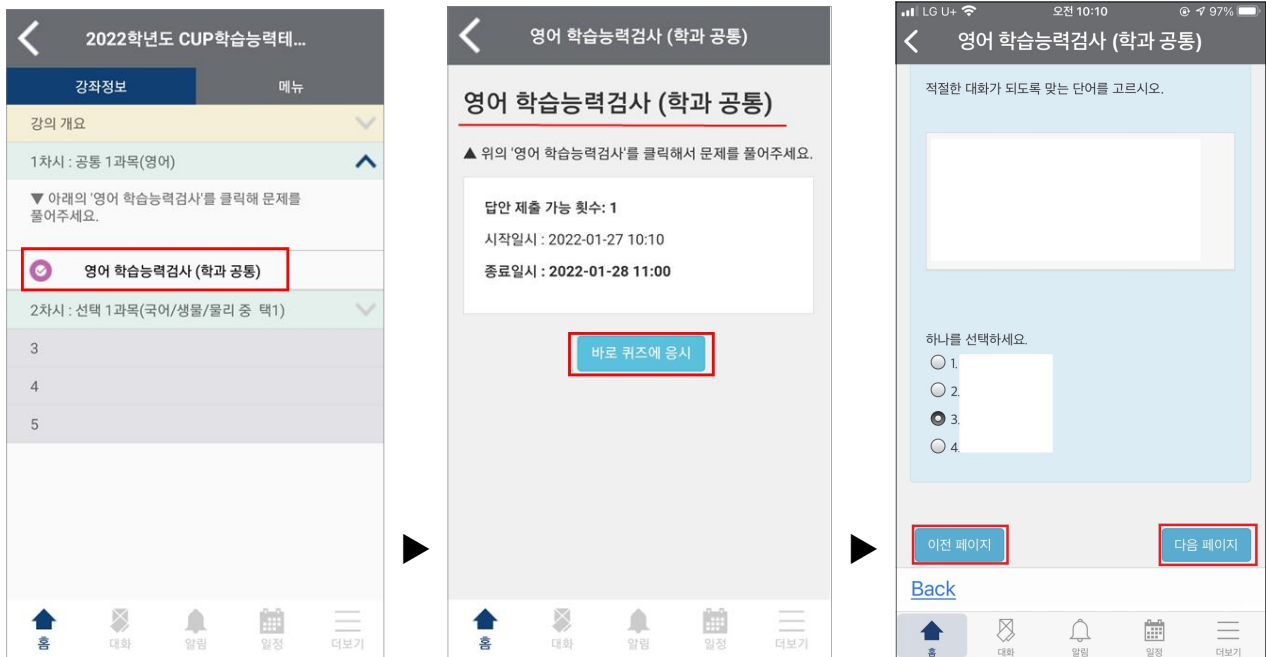
3. 학과별 검사실로 입장

- 홈의 현재진행강좌에서 해당 분반 클릭해 검사실 입장(예제 A분반)
- 개요 및 온라인시험 유의사항 확인



4. 문제 풀이: 1차시

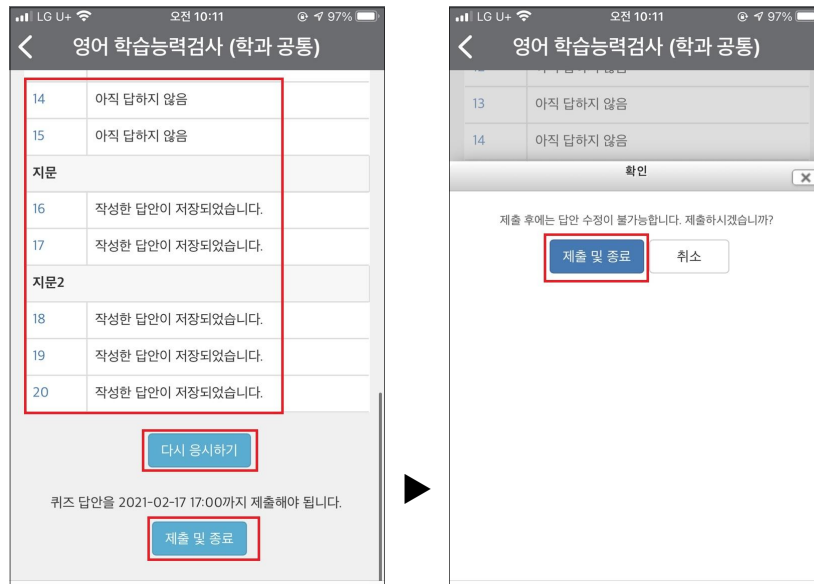
- 1차시 문제 풀이 : 영어 1과목
 - 강의개요 하단의 **1차시** 클릭해 교과별 퀴즈에 응시: 예시) 영어



- ※ 다음 페이지 클릭 : 폰 문항을 자동 저장하며, 다음 문항으로 이동
- ※ 이전 페이지 클릭 : 이전 문항으로 가기

5. 답안 제출: 1차시

- ‘답안 제출’ 2회 클릭: 20개 문항을 다 푼 후 **제출 및 종료** 클릭 하고 확인창에서 **제출 및 종료** 클릭



- ※ 다시 응시하기 : 문항의 답을 변경하기 위한 버튼으로 클릭시 끝 문항으로 이동함
- ※ 확인창의 ‘제출 및 종료’를 클릭하면 최종 제출이 되고, 이후로는 해당 교과와 답 변경이 불가함(∴ 답안 제출 가능 횟수 설정: 1회)

6. 로그아웃: 1차시

- 로그아웃 : 1차시 제출(종료) 후 **로그아웃**

7. 로그인: 2차시

- 2차시 응시시간 내에 로그인
- 반드시 1차시 로그아웃하고 2차시 응시할 때 새로 로그인해야 함

8. 문제 풀이: 2차시

- 2차시 문제 풀이 : 학과별 선택 1과목
- 앞의 4.문제풀이~5.답안제출을 반복하여 2차시 과목을 응시함

9. 앱에서 로그아웃 및 창 닫기

- 로그아웃 및 창 닫기
- 동시접속자가 급격하게 늘어날 경우 시험 응시 중에 네트워크 접속 장애 등이 발생할 수 있으니 시험 종료(제출) 후 반드시 바로 로그아웃해 주세요.