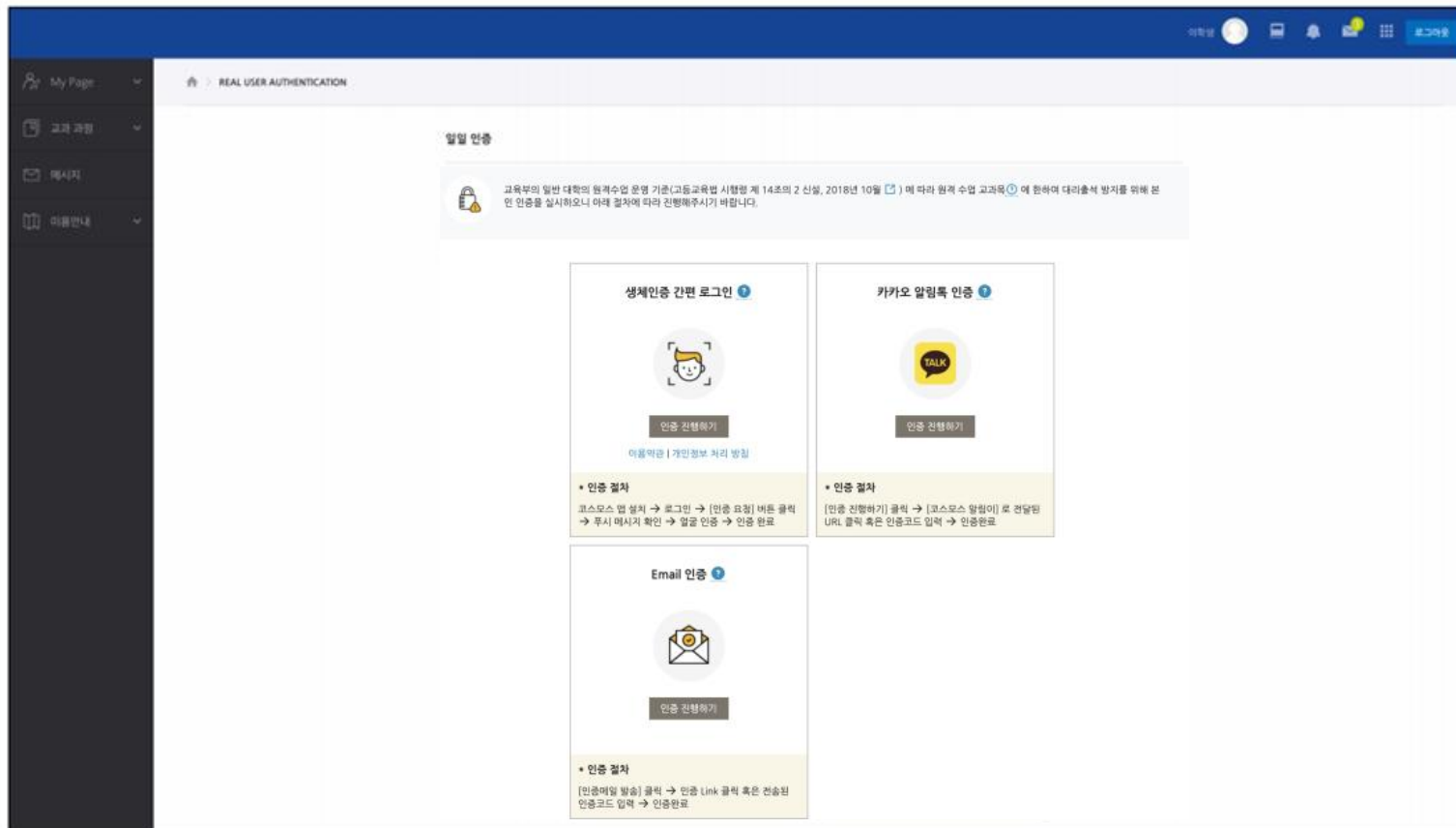


LMS 대리출석차단시스템 매뉴얼

원격교육지원센터

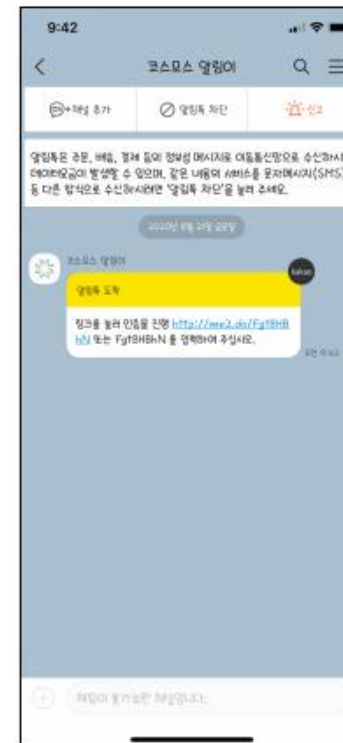
PC 웹 브라우저를 이용한 LMS 강의실 접속

1. 원격수업 기준에 해당하는 강의실에 접속하기 위해서는 인증 절차 통과가 필요합니다.
2. 카카오톡 알림톡, SMS 인증 중 원하는 방법을 선택합니다.
3. 선택한 방법에 따른 인증 절차를 진행합니다.



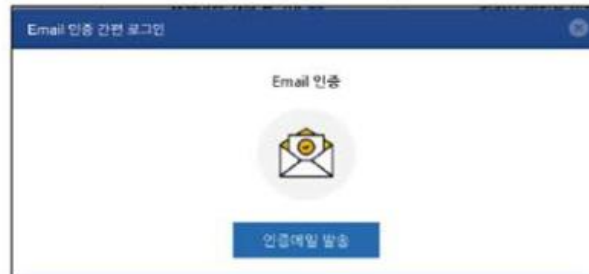
PC 웹 브라우저를 이용한 LMS 강의실 접속: 카카오 알림톡 인증

1. '인증문자 발송'을 클릭합니다.
2. 카카오톡으로 코드와 URL이 전달됩니다.
3. 코드를 PC의 입력창에 입력하거나, URL을 클릭하여 인증을 완료합니다.
4. 인증이 완료되면 요청했던 PC 브라우저에서 자동으로 강의실 안으로 접속됩니다.



PC 웹 브라우저를 이용한 LMS 강의실 접속: 이메일 인증

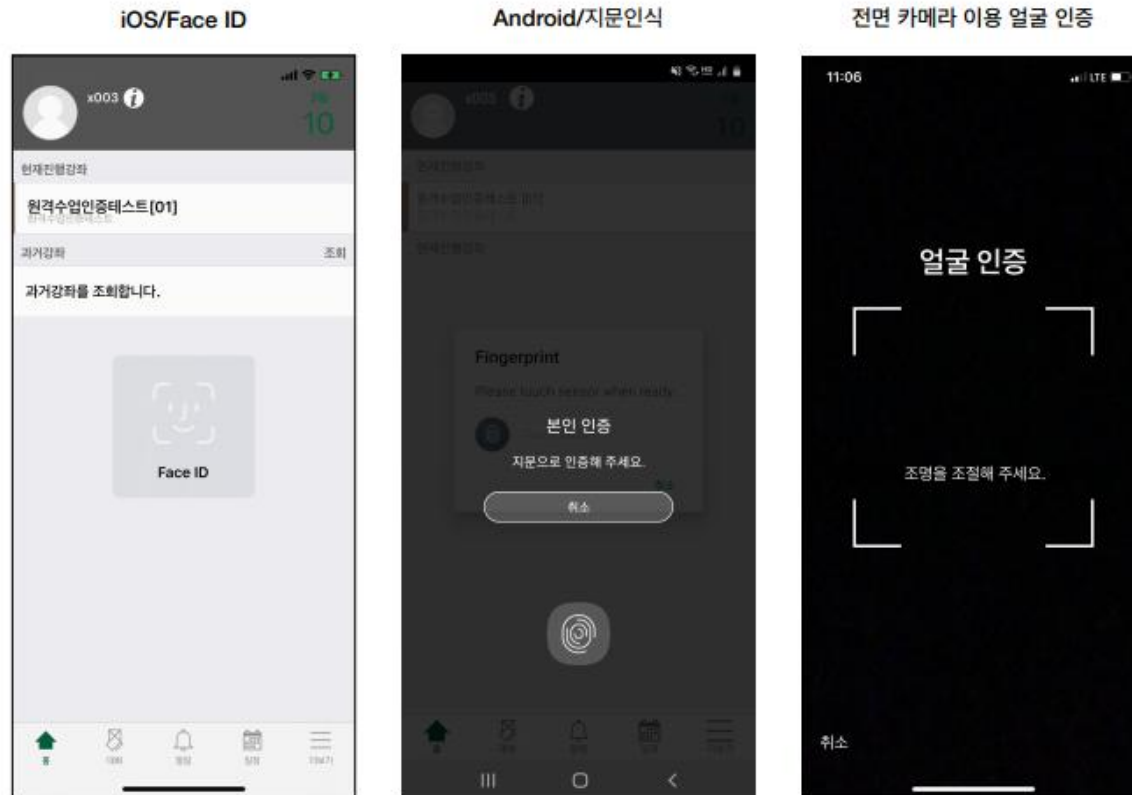
1. '인증메일 발송'을 클릭합니다.
2. 메일로 코드와 URL이 전달됩니다.
3. 코드를 PC의 입력창에 입력하거나, URL을 클릭하여 인증을 완료합니다.
4. 인증이 완료되면 요청했던 PC 브라우저에서 자동으로 강의실 안으로 접속됩니다.



```
보낸사람: <noreply@ruauth.coursemos.kz>  
날짜/시간: 2020년 3월 10일 (화) 오후 12:24  
제목: [인증 알림이] Email 인증을 진행하여 주십시오.  
  
링크를 눌러 인증을 진행 http://me2.do/FNie88QG  
  
또는 FNie88QG 를 입력
```

모바일앱을 이용한 LMS 강의실 접속

1. 원격수업 기준에 해당하는 강의실에 접속하기 위해서는 인증 절차 통과가 필요하며, 인증 유효기간은 1일(23:59:59까지 유효)입니다.
2. 사용하는 모바일의 활성화된 인증방법(안면, 지문인식)이 나타나며, 활성화 된 인증이 없는 경우 전면 카메라를 이용한 얼굴인식이 나타납니다.
3. 선택한 방법에 따른 인증절차를 통과하면 강의실 안으로 접속할 수 있습니다.



패턴 잠금을 사용하는 핸드폰인 경우 강의실 접속

1. 코스모스 앱 자체 얼굴인식 기능 활용
2. 코스모스 앱에서 더보기 - 본인인증관리 - 외부 얼굴 인증 사용 체크 후 PC/모바일앱에서 생체인증 진행

