

2021학년도 CUP학습능력테스트

LMS에서의 응시방법 안내(학생용)



2021년 2월 22일

부산가톨릭대학교 교수학습개발센터

■ PC에서의 응시 방법

1. 부산가톨릭대학교 LMS에 로그인

- URL: <https://lms.cup.ac.kr>
- ID/PW: 종합정보시스템 계정과 동일(문의☎ 학과사무실)
- 최적화 웹브라우저: 크롬



2. 학과별 검사실로 입장

- 강좌 전체보기 분반 클릭 또는 분반별 하단 링크 클릭
 - A분반: <https://lms.cup.ac.kr/course/view.php?id=5117>
 - B분반: <https://lms.cup.ac.kr/course/view.php?id=5118>
 - C분반: <https://lms.cup.ac.kr/course/view.php?id=5119>



3. 문제 풀이: 1차시

- 개요 및 온라인시험 유의사항 확인

The screenshot shows a user interface for a course titled "2021학년도 CUP학습능력테스트 A분반". The user is logged in as "임영진". The main content area displays the "강의 개요" (Course Overview) for the "2021학년도 CUP학습능력테스트 A분반 개요".

강의 개요

강의 개요

< 2021학년도 CUP학습능력테스트 A분반 개요 >

1. 검사 시간: 2021년 2월 25일(목)
- 1차시 10:10~11:00
- 2차시 11:10~12:00
2. 검사 대상(학과): A분반(간호학과, 노인복지보건학과, 임상병리학과, 물리치료학과)
3. 검사 과목: 2과목 => 공통 1과목(영어) + 선택 1과목(국어, 생물, 물리)
4. 문항 수 및 배점: 각 과목 당 20문항, 한 문항 당 5배점

< 온라인 시험 유의사항 >

1. 검사는 LAN선이 연결된 PC에서 응시할 것을 권장합니다. 모바일로도 검사가 가능하지만 무선 연결이 끊어지면 응시 도중 문제가 발생할 수 있습니다.
2. 시험 종료 후(제출) 후 반드시 바로 로그아웃해 주세요. 동시접속자가 급격하게 늘어날 경우 시험 응시 중에 네트워크 접속 장애 등이 발생할 수 있습니다.
3. 휴 일시적으로 작동이 안 될 경우, 당황하지 말고 새로고침하여(F5) 계속 풀이하세요. 이미 푼 문항은 다음 문항으로 넘어 가며 자동으로 저장됩니다.
4. 제출은 마지막 문제를 푼 후 '답안제출' 클릭하고 반드시 '제출 및 종료'를 클릭해야 하며, 제출시간이 경과하면 자동으로 제출됩니다.
5. 검사시간 1차시, 2차시 매 시간마다 로그인과 로그아웃을 해야 합니다.

- 1차시 문제 풀이 : 영어 1과목

- 하단의 주제 별 학습 활동의 **1차시** 문제 클릭

The screenshot shows the "주제 별 학습 활동" (Topic-based Learning Activities) section. It lists activities for the 1st and 2nd sessions.

주제 별 학습 활동 [전체 ▼]

1차시 : 공통 1과목(영어)

▼ 아래의 '영어 학습능력검사'를 클릭해 문제를 풀어주세요.

- 영어 학습능력검사 (학과 공통)

2차시 : 선택 1과목(국어/생물/물리 중 택1)

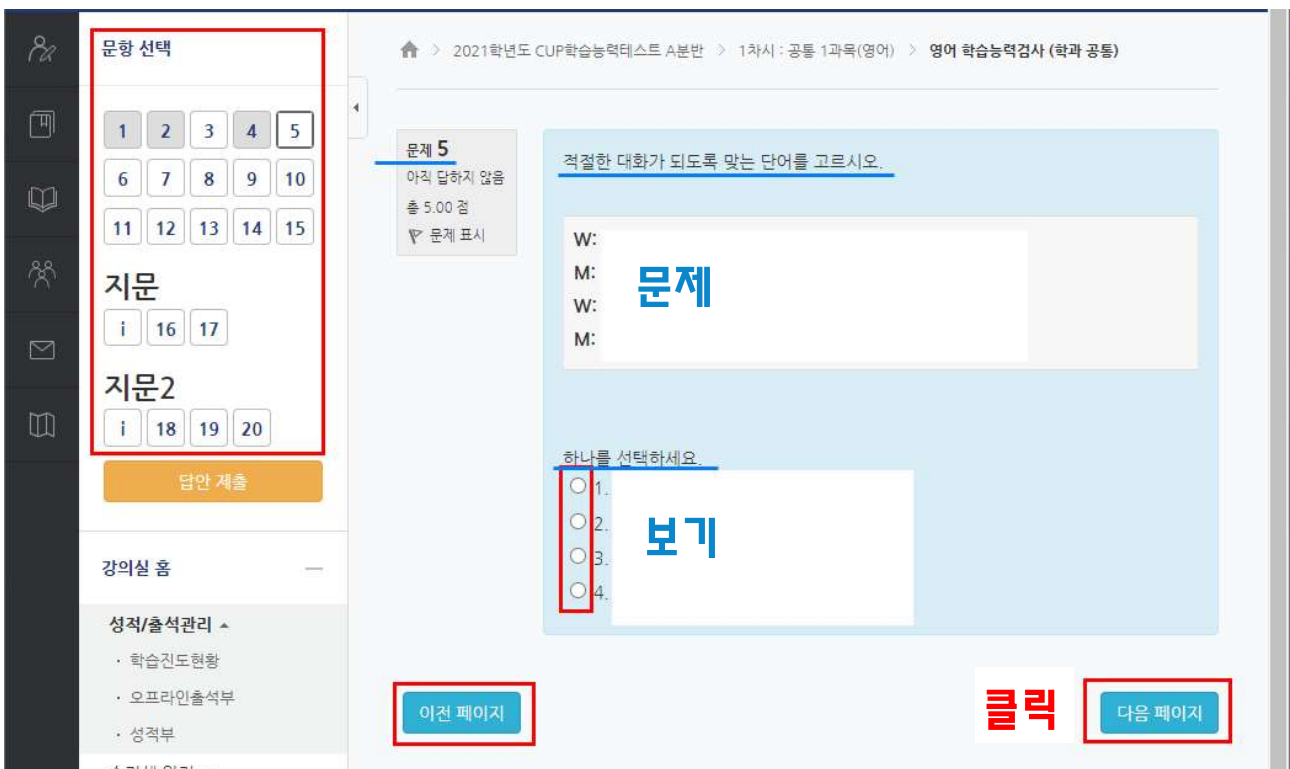
▼ 아래의 '국어/생물/물리 학습능력검사' 중 학과별 선택과목 1 과목만 클릭해 문제를 풀어주세요.

- 국어 학습능력검사 (노인복지보건학과)
- 생물 학습능력검사 (간호학과, 임상병리학과)
- 물리 학습능력검사 (물리치료학과)

- 과목별 문제 풀이 세부내용 : 예시) 영어
 - 교과별 바로 퀴즈에 응시 클릭



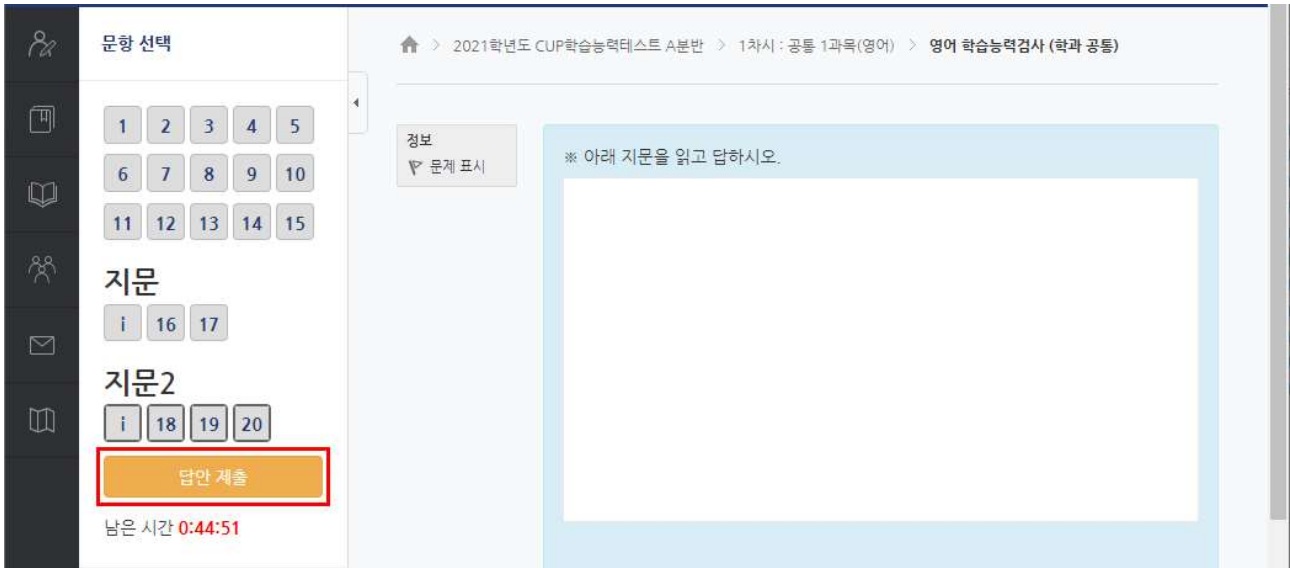
- 20문항 풀이 : 문제에 맞는 보기를 선택하고 다음 페이지를 클릭



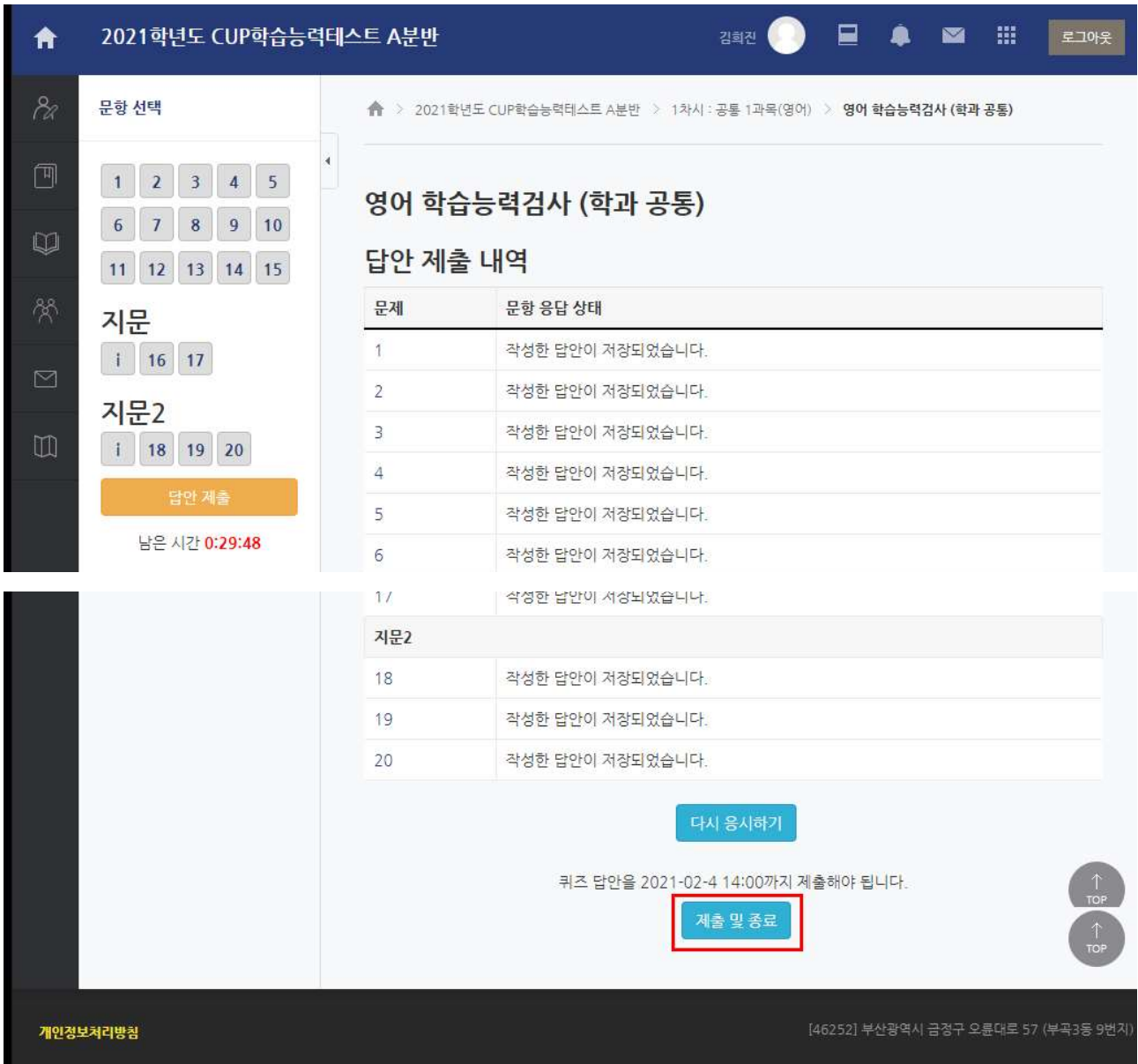
- ※ 다음 페이지 클릭 : 푼 문항을 자동 저장하며, 다음 문항으로 이동
- ※ 이전 페이지 클릭 : 이전 문항으로 가기
- ※ 문항 자유 이동 : 왼쪽의 빨간 박스의 1~20번 선택 클릭
- ※ 문항 풀이여부 확인 : 왼쪽의 빨간 박스의 회색은(1, 2, 4번 문항) 풀이 완료, 흰색은 풀이 미완료

4. 답안 제출: 1차시

- ‘답안 제출’ 클릭 : 20개 문항을 다 푼 후 **답안 제출** 클릭(왼쪽 중앙 또는 우측 하단)

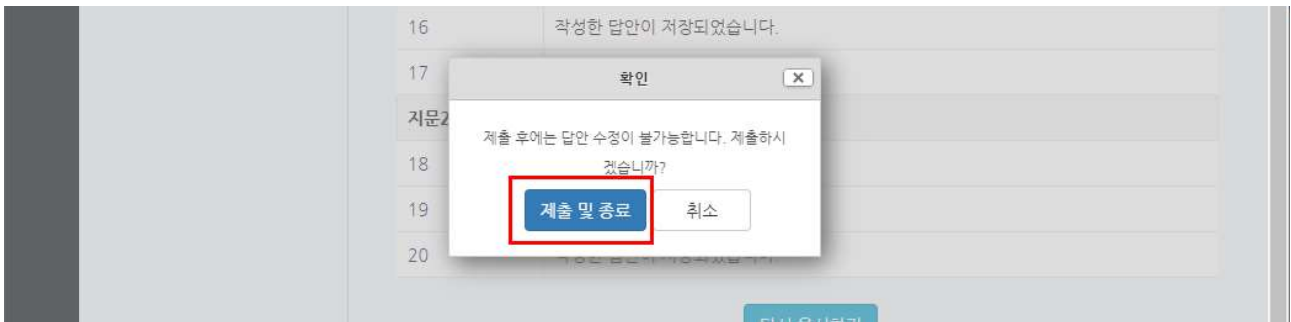


- ‘제출 및 종료’ 클릭 : ‘답안 제출’ 후 화면 하단의 **제출 및 종료** 클릭



※ 다시 응시하기 : 문항의 답을 변경하기 위한 버튼으로 클릭시 끝 문항으로 이동함

- **확인 메시지 박스의 ‘제출 및 종료’** 클릭



※ 확인 메시지 박스의 ‘제출 및 종료’를 클릭하면 최종 제출이 되고, 이후로는 해당 교과의 답 변경이 불가함(∵ 답안 제출 가능 횟수 설정: 1회)

5. 로그아웃: 1차시

- 로그아웃 : 1차시 제출(종료) 후 **로그아웃** 클릭



6. 로그인: 2차시

- 2차시 응시시간 내에 로그인
- 반드시 1차시 로그아웃하고 2차시 응시할 때 새로 로그인해야 함

7. 문제 풀이: 2차시

- 2차시 문제 풀이 : 학과별 선택 1과목
 - 하단의 주제 별 학습 활동의 **2차시(택일 1과목)** 문제 클릭



- 앞의 3.문제풀이~4.답안제출을 반복하여 2차시 과목을 응시함

8. LMS에서 로그아웃

- 로그아웃 및 창 닫기 : 2과목 제출(종료) 후 로그아웃 및 창 닫기 클릭



- 동시접속자가 급격하게 늘어날 경우 시험 응시 중에 네트워크 접속 장애 등이 발생할 수 있으니 시험 종료(제출) 후 반드시 바로 로그아웃해 주세요.



■ Mobile에서의 응시 방법

※ 검사는 LAN선이 연결된 PC에서 응시할 것을 권장합니다. 모바일에서 검사가 가능하지만 무선 연결이 끊어지면 응시 도중 문제가 발생할 수 있습니다.

※ 위의 유의사항에도 불구하고 PC 사용이 어려운 응시자를 위한 모바일에서의 응시 방법입니다.


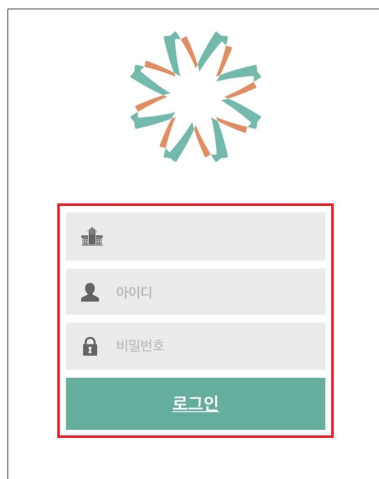
1. '코스모스' 앱 설치

- Play 스토어 또는 App Store에서 '코스모스' 앱 설치하고 열기



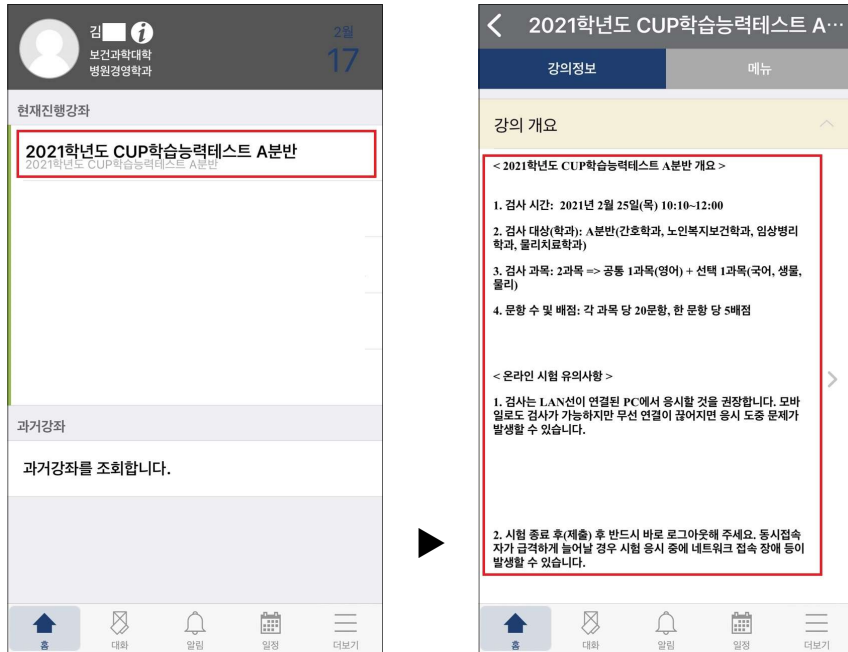
2. '코스모스' 앱에 로그인

- 대학: '부산가톨릭대학교'를 선택
- ID/PW: 종합정보시스템 계정과 동일(문의 ☎ 학과사무실)



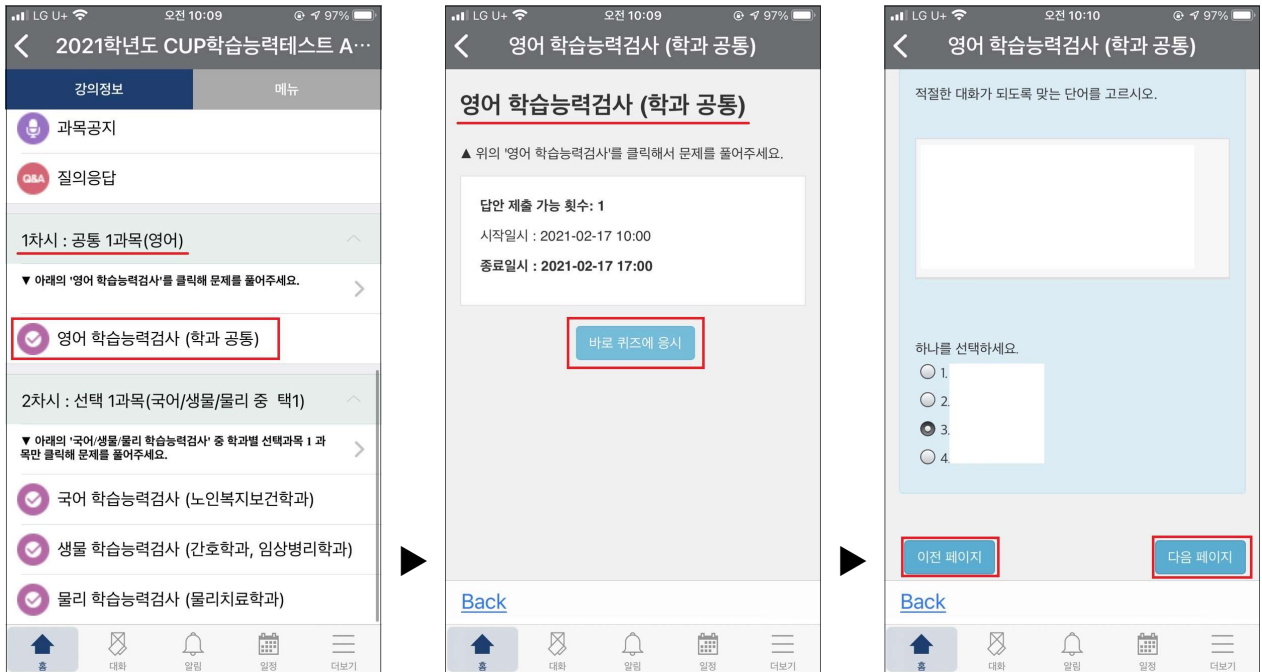
3. 학과별 검사실로 입장

- 홈의 현재진행강좌에서 해당 분반 클릭해 검사실 입장(예제 A분반)
- 개요 및 온라인시험 유의사항 확인



4. 문제 풀이: 1차시

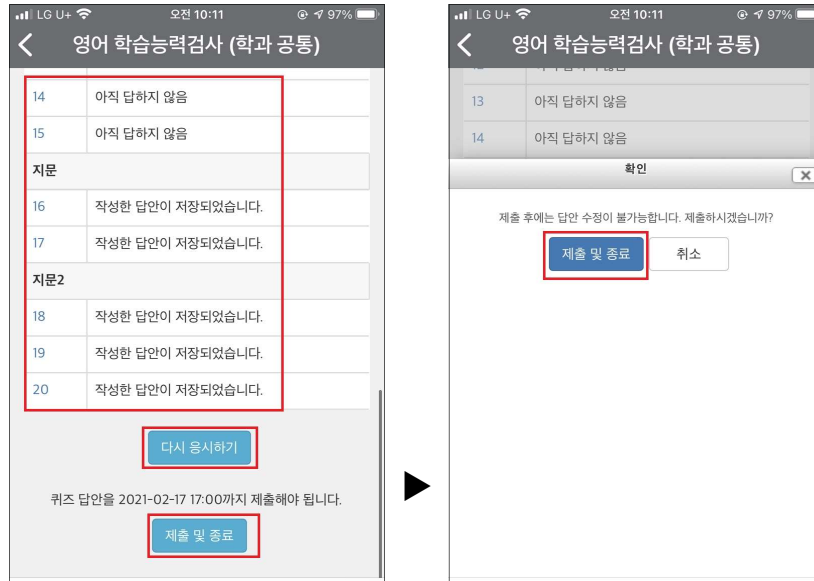
- 1차시 문제 풀이 : 영어 1과목
 - 하단의 1차시 클릭해 교과별 퀴즈에 응시: 예시) 영어



- ※ 다음 페이지 클릭 : 폰 문항을 자동 저장하며, 다음 문항으로 이동
- ※ 이전 페이지 클릭 : 이전 문항으로 가기

5. 답안 제출: 1차시

- ‘답안 제출’ 2회 클릭: 20개 문항을 다 푼 후 **제출 및 종료** 클릭 하고 확인창에서 **제출 및 종료** 클릭



- ※ 다시 응시하기 : 문항의 답을 변경하기 위한 버튼으로 클릭시 끝 문항으로 이동함
- ※ 확인창의 ‘제출 및 종료’를 클릭하면 최종 제출이 되고, 이후로는 해당 교과와 답 변경이 불가함(∴ 답안 제출 가능 횟수 설정: 1회)

6. 로그아웃: 1차시

- 로그아웃 : 1차시 제출(종료) 후 **로그아웃**

7. 로그인: 2차시

- 2차시 응시시간 내에 로그인
- 반드시 1차시 로그아웃하고 2차시 응시할 때 새로 로그인해야 함

8. 문제 풀이: 2차시

- 2차시 문제 풀이 : 학과별 선택 1과목
- 앞의 4.문제풀이~5.답안제출을 반복하여 2차시 과목을 응시함

9. 앱에서 로그아웃 및 창 닫기

- 로그아웃 및 창 닫기
- 동시접속자가 급격하게 늘어날 경우 시험 응시 중에 네트워크 접속 장애 등이 발생할 수 있으니 시험 종료(제출) 후 반드시 바로 로그아웃해 주세요.